

## नक्शा खरिद गर्ने तरिका

क) आफुलाई आवश्यक परेको नक्शा उपलब्ध भए नभएको, मुल्य, तथा अन्य बिबरण यकिन गर्नुहोस। त्यसको लागि <https://dmgnepal.gov.np> मा गई maps (नक्शा) ट्यावमा हेर्नुहोस।

## ख) बैंक मार्फत खरिद गर्ने तरिका

Step 1: नजिकैको वाणिज्य बैङ्कमा गई प्रस्तुत उदाहरण जस्तै गरि भौचर भरि आवश्यक रकम दाखिला गर्नुहोस।

शिर्षक विवरण \*: अन्य प्रसासनिक सेवा शुल्क (14229)

विवरण: भौगर्भिक नक्शा खरिद

कार्यालय कोड: ३०७०२३५०१ (खानी तथा भुगर्भ विभाग)

रकम: १००० (आवश्यकता अनुसार)

श्रोतमा करकट्टी: होईन


बैंकको छाप	राष्ट्रिय वाणिज्य बैंक लि. अनुसूची ३.१
	शाखा कार्यालय.....
	राजश्व दाखिला फारम (Deposit Slip)
दाखिला फारम (Deposit Slip) नं.	09763641 मिति: 2065/9/26
राजश्व खाता रहेको बैंक शाखा:	
बैंक खाता नं.	१ ० ० ० ० २ ० ० ० ० १ ० ० ० ० ०
राजश्व संकलन भएको प्रदेश:	३ जिल्ला ५०८५
स्थानीय तह	
(रोयल्टीको हकमा कुन प्रदेश र स्थानीय तहको प्राकृतिक स्रोत उपयोग वापतको हो अनिवार्य खुलाउनु पर्नेछ)	
प्रयोजन :	भौगर्भिक नक्शा खरिद
कार्यालयको कोड:	३ ० ७ ० २ ३ ५ ० १
कार्यालयको नाम:	खानी तथा भुगर्भ विभाग
राजश्व शिर्षक नं.:	१ ४ २ २ ५
दाखिला भएको रकम रु. अंकमा:	८ ७ ५
अक्षरमा:	रु. चार सय पचत्तर मात्र
आय वर्ष:	2065/065 श्रोतमा कर कट्टी: हो <input type="checkbox"/> होइन <input checked="" type="checkbox"/>
वापत:	भौगर्भिक नक्शा खरिद
भुक्तानीको प्रकार:	नगद/साधारण चेक/गुड फर पेमेन्ट चेक/ड्राफ्ट/विद्युतिय ट्रान्सफर/अन्य
चेक/ड्राफ्ट नं.	
जारी गर्ने बैंक र शाखा:	
दाखिला गर्ने फर्म/व्यक्तिको नाम:	
ठेगाना/फोन नं. समेत	
भ्याट/पान नं.	
बैंकले भर्ने:	
कारोवार संकेत नं.	
दाखिला रकम	
मिति:	
रकम दाखिला गर्नेको सही	प्रमाणित गर्नेको हस्ताक्षर

यो फारम कम्तिमा २ प्रति तयार गर्नुपर्ने छ। यसो फारम कर राजश्वको हकमा रातो र गैर कर राजश्वको हकमा सेतो हुने छ। त्रुटिबाट निज्जला भएको श्रोतमा कर कट्टी, राजश्व शिर्षक, रकम र मिति समेत लेखि यसको एक प्रति जम्मा कतानाई दिई एक प्रति बैंकले आफ्नो प्रयोजनको लागि राख्नु पर्ने छ।

## ख) online तरिका FCGO मार्फत राजस्वको बिल तयार गर्ने र भुक्तान गर्न

Step 1: नेपाल सरकारको महालेखा नियन्त्रकको पोर्टल FCGO portal Link

<https://rajaswa.fcgo.gov.np> मा गई नया प्रयोगकर्ता Account खोल्नुहोस।

 **नेपाल सरकार**  
अर्थ मन्त्रालय  
महालेखा नियन्त्रक कार्यालय

प्रोफाइल सिर्जना गर्नुहोस्

khanalgautam2009@gmail.com [1000000132030]

Profile  
कृपया भुक्तानीको आफ्नै विवरणहरू भर्नुहोस्

पान नं

नेपाली नाम

अंग्रेजी नाम

ठेगाना

Mobile

 **नेपाल सरकार**  
अर्थ मन्त्रालय  
महालेखा नियन्त्रक कार्यालय


पासवर्ड सिर्जना गर्नुहोस्

पासवर्ड

पासवर्ड पुनः प्रविष्टि गर्नुहोस् **कृपया पासवर्ड पुनः प्रविष्टि गर्नुहोस्**

**नयाँ प्रयोगकर्ता दर्ता**  
तपाईंलाई मन पर्ने र नबिर्सने पासवर्ड राख्नुहोस ।  
✔ Minimum password: 6  
✔ Maximum password: 16  
✔ Min Upper Letter: 1  
✔ Min Small Letter: 1  
✔ Numeric: 1  
✔ Min Special character: 1  
Special Characters: ! \$ % & @ #

## Step 2: प्रयोगकर्ता Username र password मार्फत पोर्टल लगईन गर्नुहोस।

 **नेपाल सरकार**  
अर्थ मन्त्रालय  
महालेखा नियन्त्रक कार्यालय

लग्न

Invalid Username/Password.

प्रयोगकर्ता

पासवर्ड

पासवर्ड विर्सुभयो र

लग्न

वा

नयाँ प्रयोगकर्ता दर्ता

### नेपाल सरकारलाई राजस्व भुक्तानी गर्ने एकमात्र विद्युतीय पोर्टल

यस प्रणालीका विशेषताहरू:


- नेपाल सरकारलाई बुझाउने राजस्वको लागि विद्युतीय सुविधा भएको पहिलो Citizen-to-Government (C2G) Payment Portal हो।
- नेपाल सरकारलाई बुझाउने सबै प्रकारका कर, शुल्क वा देस्तुर बुझाउन सकिन्छ।
- यस प्रणालीबाट गरिने कारोबार पूर्ण रूपमा सुरक्षित हुन्छ।
- करदाता वा सेवाग्राहीको कानूनतः तोकाको गोपनीयता पूर्ण रूपमा कायम गरिन्छ।
- सबै संघीय सरकारी कार्यालयको राजस्व बुझाउन सकिन्छ।
- घरमै बसेर मोबाइल वा कम्प्युटरबाट राजस्व बुझाउन सकिन्छ।

द्रष्टव्य:

- रकम भुक्तानी गर्नको लागि यस पोर्टलको साथै नेपाल वित्तपरिचालन हाउस लिमिटेडले सञ्चालनमा ल्याएको connect IPS मा रजिष्टर गरि उक्त account सँग bank account link गरेको हुनु पर्दछ।
- बढीमा रु १० लाख सम्म मात्र विद्युतीय माध्यमबाट बुझाउन सकिन्छ।

## Step 3: FCGO पोर्टलमा आफ्नो विवरण प्रविष्ट गर्नुहोस।

← → ↻ 🏠 🛒 rajaswa.fcgo.gov.np/#/dashboard

 **नेपाल सरकार**  
अर्थ मन्त्रालय  
महालेखा नियन्त्रक कार्यालय

नेपाली

डायासबोर्ड

भौचर व्यवस्थापन

नयाँ भौचर तयार गर्ने

रकम भुक्तानी गर्न बाँकी भ

रकम भुक्तानी भइसकेका भौचर

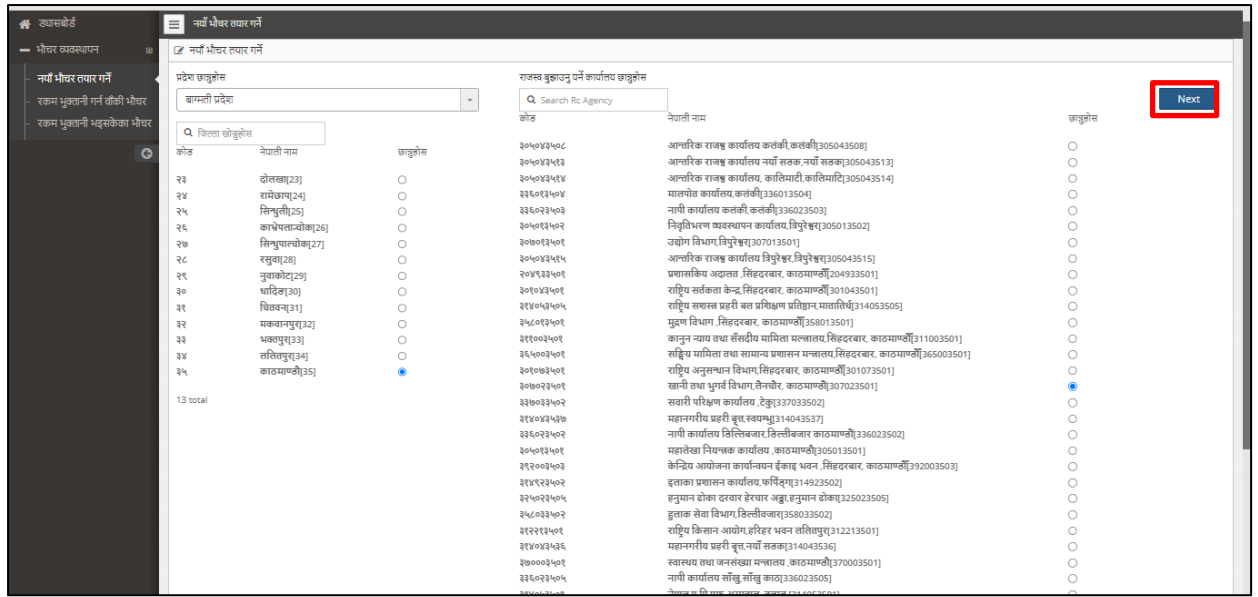
डायासबोर्ड

डायासबोर्ड

नयाँ भौचर तयार गर्ने

## Step 4: प्रदेश: बागमती; जिल्ला: काठमाण्डौ र

कार्यालय कोड: ३०७०२३५०१ (खानी तथा भुगर्भ विभाग) छान्नुहोस र Next क्लिक गर्नुहोस।



**Step 5: रसिदको लागि आवश्यक थप विवरण भर्नुहोस।**

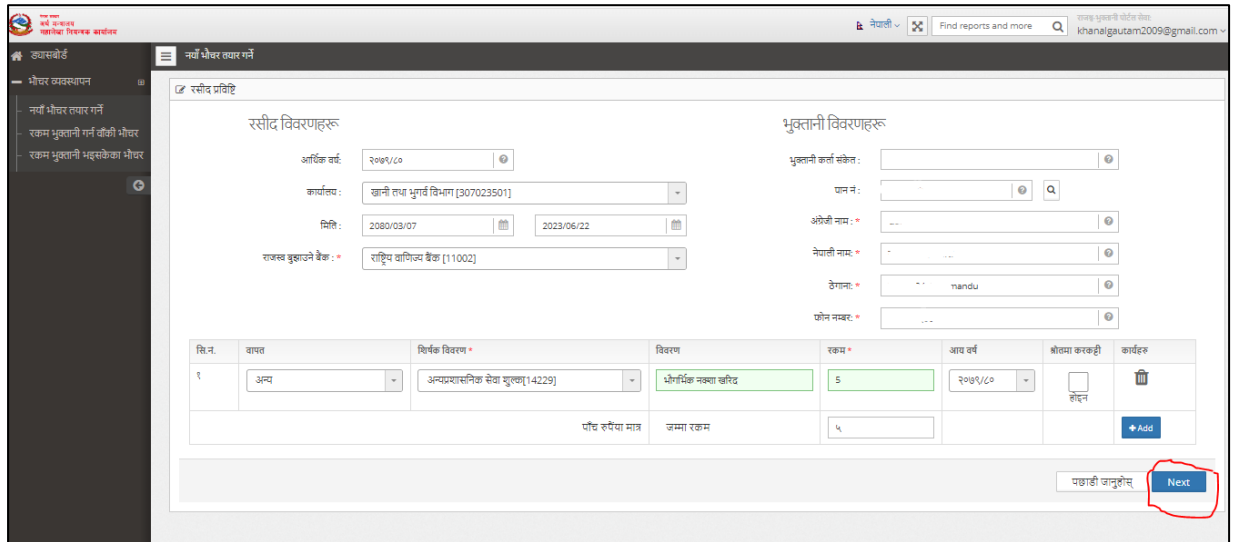
**शिर्षक विवरण \*:** अन्य प्रसासनिक सेवा शुल्क (14229)

विवरण: भौगर्भिक नक्शा खरिद

कार्यालय कोड: ३०७०२३५०१ (खानी तथा भुगर्भ विभाग)

रकम: १००० (आवश्यकता अनुसार)

श्रोतमा करकट्टी: होईन



विवरण रुजु गरि रकम भुक्तानी मा click गर्नुहोस।

## Step 6: Voucher print गर्नेको लागि थिच्नुहोस।

भौचर प्रविष्टि

Voucher Print

भौचर विवरण

आर्थिक वर्ष: २०७९/८०  
कारोबार सङ्केत: २०७९-१२१२२००३  
मिति: २०८०/०३/०७  
कार्यालय: खानी तथा भुगर्भ विभाग (३०७०२३५०९)

राजस्व जम्मा गर्नेको विवरण

भुक्तानी कर्ता संकेत:  
पान नं.:  
नाम:  
ठेगाना:  
फोन :

सि.न.	भौचर न	विवरण	वापत	रकम	आय वर्ष	श्रोतमा करकट्टी
१	४९३४६३६०	अन्तरासन्निक सेवा शुल्क ( १४२२९ )	भौगर्भिक नक्शा खरिद	५	२०७९/२०८०	होइन
पूर्व रुपैया मात्र			जम्मा	५		

प्रिन्ट गर्नेको लागि बटन थिच्नुहोस्

त्यस पछि रकम भुक्तानी गर्नुहोस र print गरिएको voucher save गरेर राख्नुहोस

भौचर प्रविष्टि

Voucher Print

भौचर विवरण

आर्थिक वर्ष: २०७९/८०  
कारोबार सङ्केत: २०७९-१२१२२००३  
मिति: २०८०/०३/०७  
कार्यालय: खानी तथा भुगर्भ विभाग (३०७०२३५०९)

राजस्व जम्मा गर्नेको विवरण

भुक्तानी कर्ता संकेत:  
पान नं.:  
नाम:  
ठेगाना:  
फोन :

सि.न.	भौचर न	विवरण	वापत	रकम	आय वर्ष	श्रोतमा करकट्टी
१	४९३४६३६०	अन्तरासन्निक सेवा शुल्क ( १४२२९ )	भौगर्भिक नक्शा खरिद	५	२०७९/२०८०	होइन
पूर्व रुपैया मात्र			जम्मा	५		

प्रिन्ट गर्नेको लागि बटन थिच्नुहोस्

भुक्तानी विकल्पहरू

connect IPS

रकम भुक्तानीकर्तामा Click गर्नुहोस >

Step 7: रकम भुक्तानिमा click गरेपछि QR code generate हुनेछ । online मोबाईल एप मार्फत Connect IPS सुबिधा लिईएका निम्न वित्तिय संस्था बाट QR code scan गरि रकम तिर्नुहोस।

connect IPS  
pay direct from bank

Username

Type the characters in the image

Return Sign In

NEPALPAY  
Integrating NepalQR

Scan & Pay

GoN Revenue - Rastriya Banija Bank Ltd.


Click here after payment

Pay Using:

Information

For high value transaction (higher than 20 Lakh), you may pay from your bank branch or use CORPORATEPAY. Use Reference No. or EBP No. to initiate such payment.  
Or  
Use CORPORATEPAY system for high value payments.

Copyright © Nepal Clearing House Limited. 2018



**ग) रकम तिरेको भौचर सहित खानी तथा भुगर्भ विभागको Block C मा लेखापाल संग सम्पर्क गरि पहिलो रसिद लिनुहोस**

**घ) पहिलो रसिद बुझाएपछि सम्बन्धित शाखा बाट नक्शा प्राप्त गर्नुहोस।**